

Учащиеся, будьте дисциплинированы на улице!

1. Ходите только по тротуару!
2. Переходите улицу в местах, где имеются линии или указатели перехода, а где их нет — на перекрестках по линии тротуаров.
3. Переходя улицу, посмотрите налево, а дойдя до середины — направо!
4. На улицах и дорогах, где движение регулируется, переходите проезжую часть только при зеленом сигнале светофора или разрешающем жесте регулировщика.
5. Не перебегайте дорогу перед близко идущим транспортом!
6. Не устраивайте игры на проезжей части улицы!
7. Езда на велосипедах по улицам и дорогам разрешается детям не моложе 14 лет.
8. Соблюдайте правила пользования городским транспортом.
9. Помните, что дорога в школу должна быть не короткой, а безопасной.

Соблюдайте Правила дорожного движения сами и помогайте в этом своим родным и близким!





ПРАВИЛА ДОРОЖНОГО ДВИЖЕНИЯ ДЛЯ ШКОЛЬНИКОВ



ПРАВИЛО 1

ПРИ НАЛИЧИИ ПОДЗЕМНОГО ПЕРЕХОДА ДОРОГУ ПЕРЕХОДИТЬ ТОЛЬКО ПО ПЕРЕХОДУ.

ПРАВИЛО 2

ЕСЛИ НА ДОРОГЕ УСТАНОВЛЕН СВЕТОФОР, ДОРОГУ ПЕРЕХОДЯТ ТОЛЬКО НА ЗЕЛЕНЫЙ СВЕТ.



ПРАВИЛО 3

ЕСЛИ НА ДОРОГЕ УСТАНОВЛЕН СПЕЦИАЛЬНЫЙ ЗНАК, ДОРОГУ ПЕРЕХОДЯТ ТОЛЬКО В ЭТОМ МЕСТЕ.



ПРАВИЛО 4

НЕЛЬЗЯ ПЕРЕБЕГАТЬ ДОРОГУ! ПЕРЕД ПРОЕЗЖЕЙ ЧАСТЬЮ НАДО ОБЯЗАТЕЛЬНО ОСТАНОВИТЬСЯ И СПОКОЙНО ПЕРЕЙТИ.



ПРАВИЛО 5

ИГРАТЬ НА ПРОЕЗЖЕЙ ЧАСТИ НЕЛЬЗЯ. ДЛЯ ЭТОГО ЕСТЬ ПЛОЩАДКИ И ДВОРЫ.



ПРАВИЛО 6

ТРАМВАЙ, ТРОЛЛЕЙБУС, АВТОБУС НЕ НУЖНО ОБХОДИТЬ НИ СПЕРЕДИ, НИ СЗАДИ. ПОДОЖДИ ПОКА ОН УЕДЕТ, А ПОТОМ ПЕРЕХОДИ ДОРОГУ.



ПРАВИЛО 7

ПРИ ОТСУТСТВИИ ПЕШЕХОДНЫХ ДОРОЖЕК, НУЖНО ИДТИ ПО ОБОЧИНЕ ПО ЛЕВОЙ СТОРОНЕ ДОРОГИ НАВСТРЕЧУ МАШИНАМ.



ПРАВИЛО 8

НЕЛЬЗЯ КАТАТЬСЯ НА САНКАХ ИЛИ КОНЬКАХ В ТЕХ МЕСТАХ, ГДЕ СЛУЧАЙНО МОЖНО УЕХАТЬ НА ПРОЕЗЖУЮ ЧАСТЬ.



ЛУЧШИЙ СПОСОБ СОХРАНИТЬ СВОЮ ЖИЗНЬ НА ДОРОГЕ – ВСЕГДА ВЫПОЛНЯТЬ ПРАВИЛА ДОРОЖНОГО ДВИЖЕНИЯ.

ПЕРЕЕЗЖАТЬ ДОРОГУ НА ВЕЛОСИПЕДЕ ЗАПРЕЩЕНО! В ТАКОМ СЛУЧАЕ ЕГО НАДО ПЕРЕВОЗИТЬ, ДЕРЖА ЗА РУЛЬ.

ПЕРЕХОДЯ УЛИЦУ, НУЖНО ПОСМОТРЕТЬ СНАЧАЛА НАЛЕВО, А ДОЙДЯ ДО СЕРЕДИНЫ ДОРОГИ – НАПРАВО.

БЕЗОПАСНЕЕ ПЕРЕХОДИТЬ ДОРОГУ В ГРУППЕ ПЕШЕХОДОВ.



ПЕШЕХОДНЫЙ ПЕРЕХОД



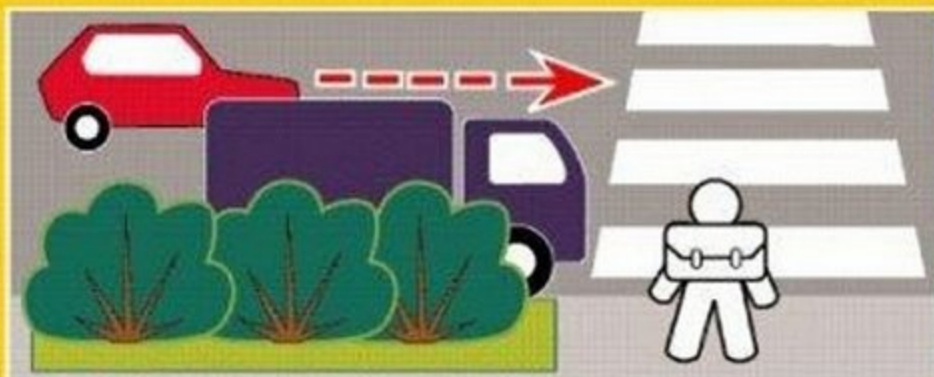
ДВИЖЕНИЕ ПО ВЕЛОСИПЕДУ ЗАПРЕЩЕНО



ОБЛАСТЬ ДЛЯ БЕЗОПАСНОСТИ



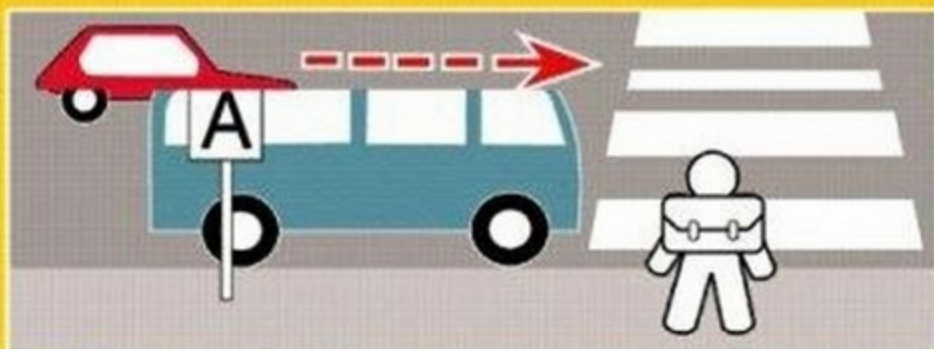
БУДЬ ОСОБЕННО ВНИМАТЕЛЕН, КОГДА ОБЗОРУ МЕШАЕТ ПРЕПЯТСТВИЕ



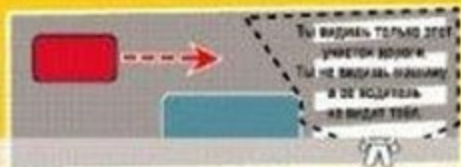
Стоящая у тротуара автомашина, кусты, ларёк
могут скрывать за собой движущийся автомобиль



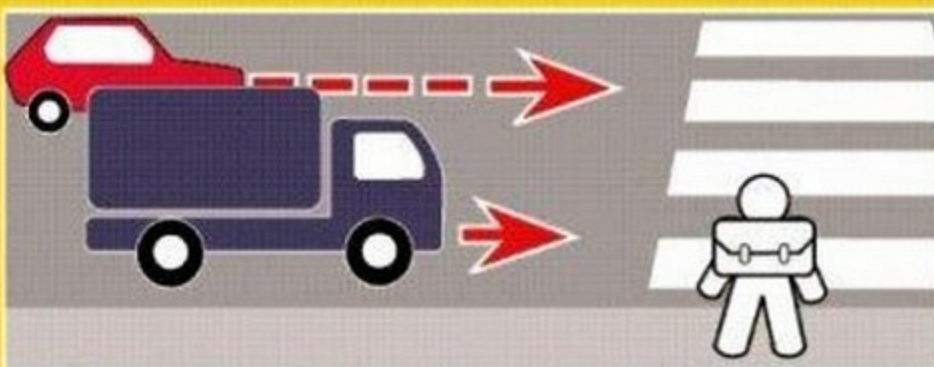
**СНАЧАЛА УБЕДИСЬ,
ЧТО ОПАСНОСТИ НЕТ,
И ТОЛЬКО ТОГДА
ПЕРЕХОДИ**



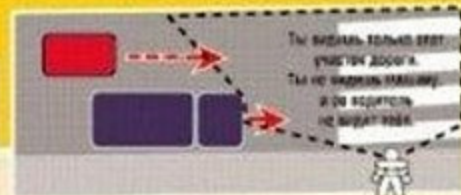
Подожди, пока он отъедет,
и только тогда начинай переход



**НЕ ОБХОДИ СТОЯЩИЙ
НА ОСТАНОВКЕ
АВТОБУС
НИ СПЕРЕДИ, НИ СЗАДИ**



Медленно едущий автомобиль может скрывать за собой
автомашину, движущуюся с большей скоростью



**ПРОПУСТИ
МЕДЛЕННО ЕДУЩИЙ
АВТОМОБИЛЬ**

ПАМЯТКА ЮНОГО ПЕШЕХОДА

Дорогой друг! Помни, что дорога не прощает беспечности! Нарушение правил дорожного движения ведет к трагедии. Недисциплинированные пешеходы подвергают опасности себя и других участников движения.



Переходи проезжую часть улицы только в установленных местах, обозначенных дорожным знаком «Пешеходный переход» и «Зебра»;



Стоя на тротуаре, посмотри налево, затем направо, убедись в отсутствии транспорта и начни переходить дорогу. Дойдя до середины проезжей части, снова посмотри налево.



Переходи дорогу быстрым шагом, но не бегом!



В неблагоприятную погоду (дождь, снег, гололед, туман) переходи дорогу внимательнее, обзор снижается из-за непогоды, так же тебе может мешать капюшон, поднятый воротник или зонт;



В местах, где движение регулируется светофором, строго следуй его сигналам!;



Услышав звук приближающейся сирены, не выходи на проезжую часть. Подожди пока проедет автомобиль оперативной службы. Помни, специальный транспорт движется на повышенной скорости;



Утренние и вечерние сумерки уменьшают видимость и замедляют реакцию водителя, никогда не рассчитывай на внимание водителя, надейся только на себя;

Соблюдение правил дорожного движения – залог твоей безопасности!